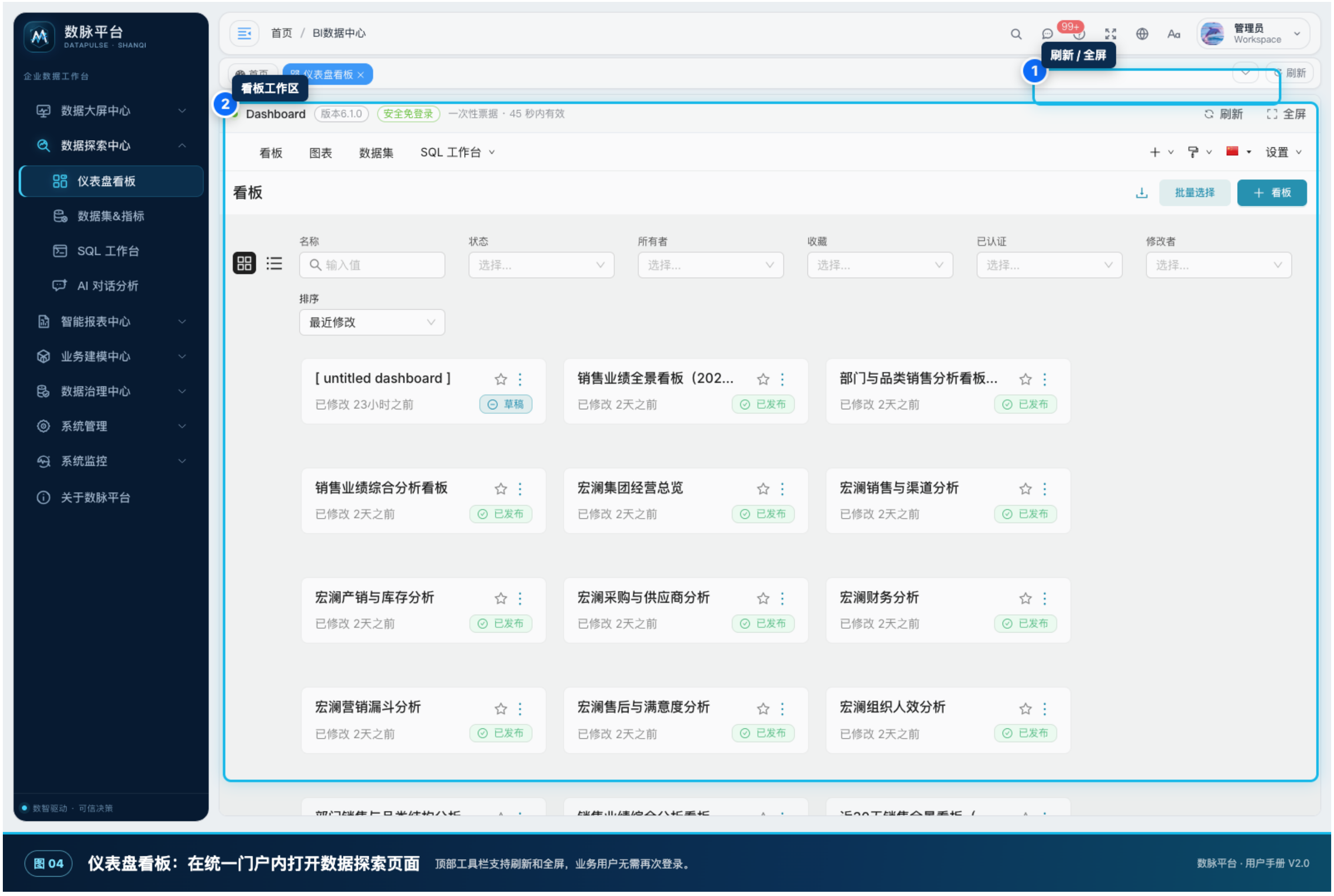

仪表盘看板

功能定位

仪表盘看板用于浏览 Superset 6.1.0 中已创建的分析仪表盘。用户可以组合趋势、对比、占比、明细和筛选器，在同一页面回答一个完整业务问题。

图 *4-1 Superset* 仪表盘工作区

适用角色

BI 分析师、业务分析人员和经营管理人员。

[illegible]

[illegible] → [illegible] `/bi/superset/dashboard` [illegible]

[illegible]

1. [illegible]
2. [illegible]
3. [illegible]
4. [illegible]
5. [illegible]
6. [illegible]

[illegible]

[illegible]

[illegible]

[illegible] “[illegible]”[illegible] 2026
[illegible]
[illegible] SQL [illegible] AI [illegible]

[illegible] “[illegible]”

[illegible] [illegible]

[illegible] “[illegible] → [illegible]”

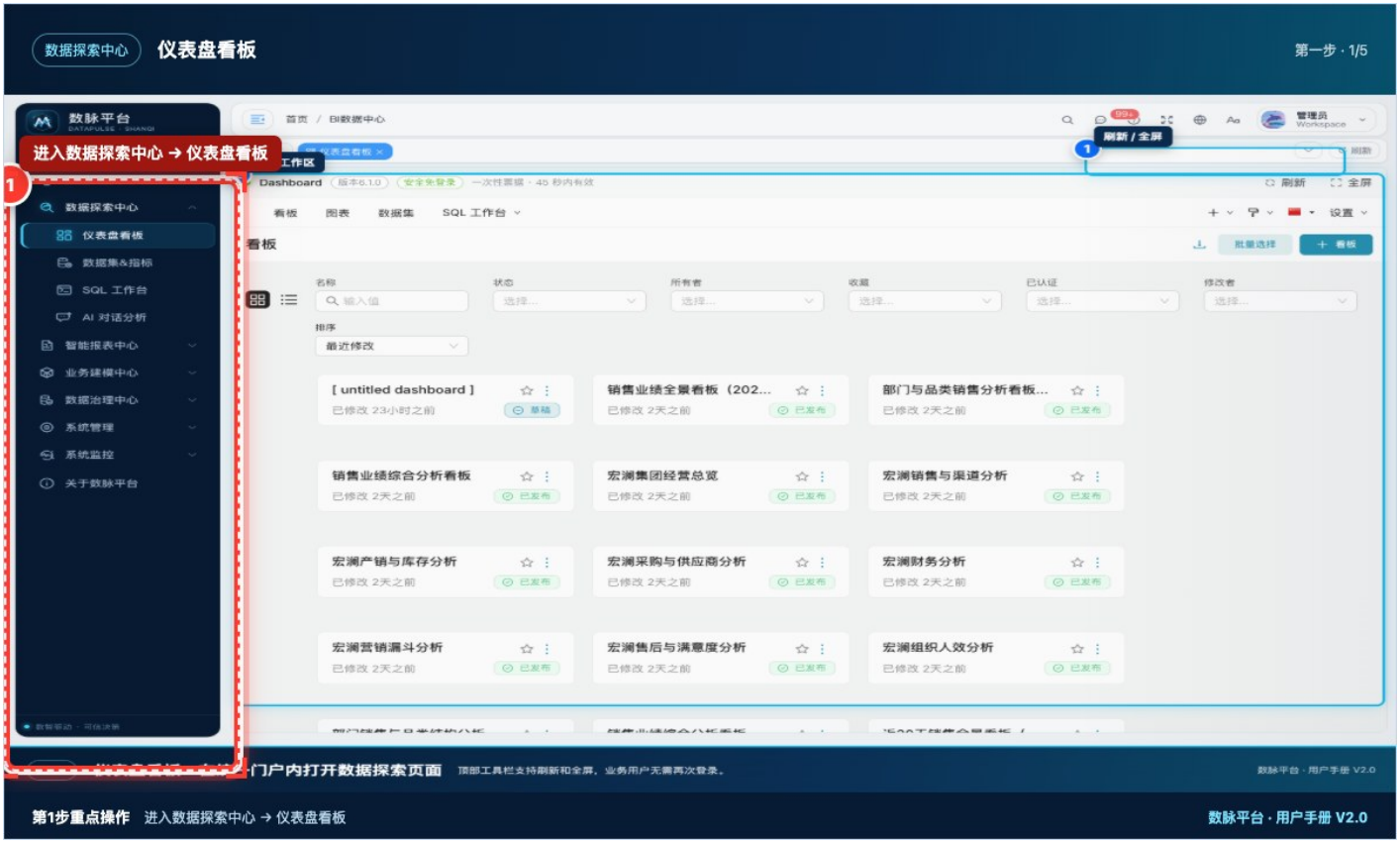
数据探索中心
仪表盘看板
第一步 · 1/5
进入数据探索中心 → 仪表盘看板
刷新 / 全屏
门户内打开数据探索页面
顶部工具栏支持刷新和全屏，业务用户无需再次登录。
第1步重点操作 进入数据探索中心 → 仪表盘看板
数脉平台 · 用户手册 V2.0

□□□ *17-01 □ 1*□□□□ “□□□□□□ → □□□□□ ”□□□□□□□□□□□□□ → □□□□□□

□□ “□□□□□□ → □□□□□ ”□□□□□□ “□□□□□□□□ ”□

□□□□□□□□□

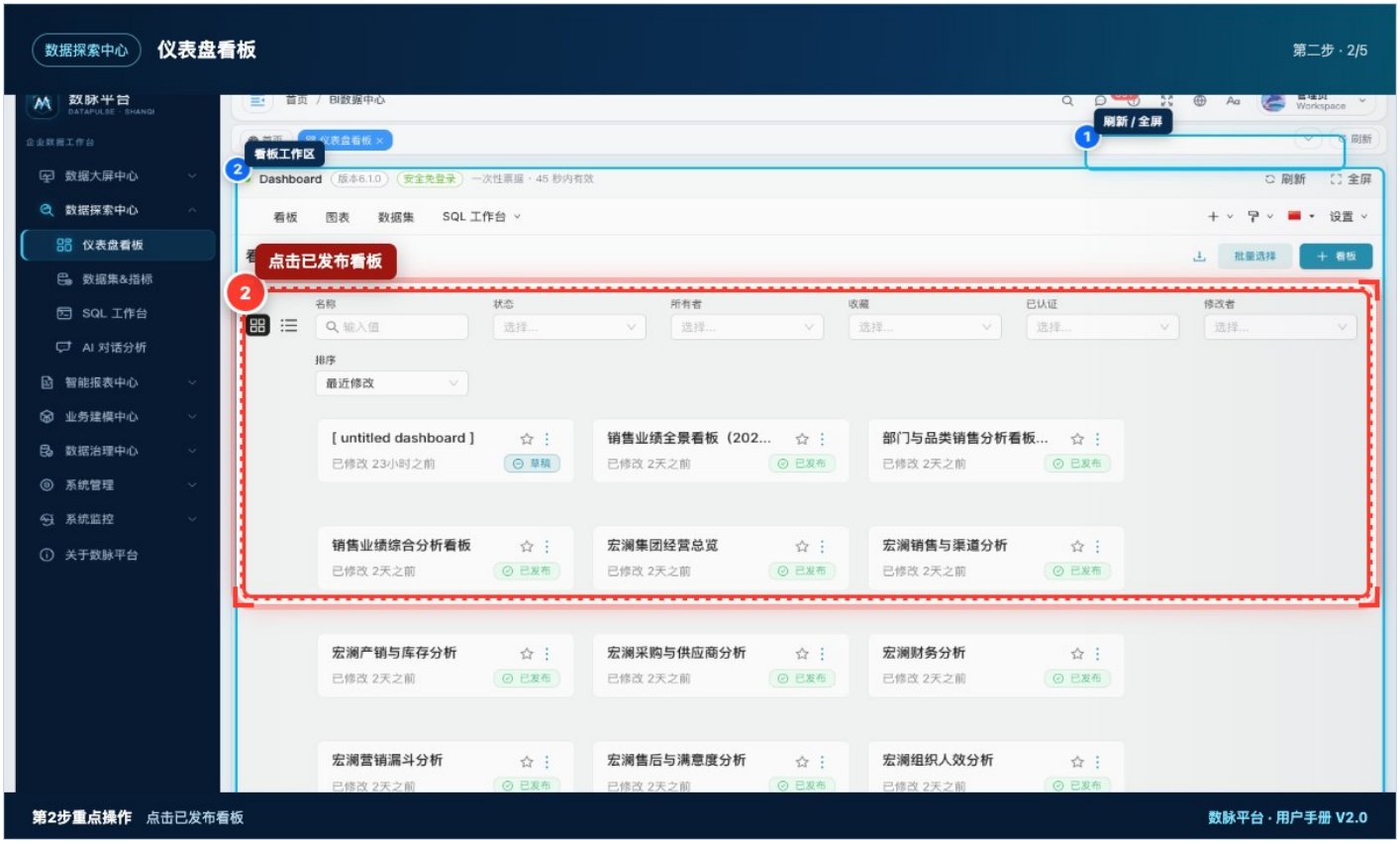
数据探索中心
仪表盘看板
第二步 · 2/5
数脉平台
DATAPULSE · SHANGHAI
企业数据工作台
数据大屏中心
数据探索中心
仪表盘看板
数据集&指标
SQL 工作台
AI 对话分析
智能报表中心
业务建模中心
数据治理中心
系统管理
系统监控
关于数脉平台
首页 / 数据中心
仪表盘看板
刷新 / 全屏
看板工作区
Dashboard
版本6.1.0
安全免登录
一次性票据 · 45 秒内有效
刷新
全屏
看板
图表
数据集
SQL 工作台
设置
点击已发布看板
批量选择
+ 看板
名称
状态
所有者
收藏
已认证
修改者
输入值
选择...
排序
最近修改
[untitled dashboard]
已修改 23小时之前
草稿
销售业绩全景看板（202...
已修改 2天之前
已发布
部门与品类销售分析看板...
已修改 2天之前
已发布
销售业绩综合分析看板
已修改 2天之前
已发布
宏澜集团经营总览
已修改 2天之前
已发布
宏澜销售与渠道分析
已修改 2天之前
已发布
宏澜产销与库存分析
已修改 2天之前
已发布
宏澜采购与供应商分析
已修改 2天之前
已发布
宏澜财务分析
已修改 2天之前
已发布
宏澜营销漏斗分析
已修改 2天之前
已发布
宏澜售后与满意度分析
已修改 2天之前
已发布
宏澜组织人效分析
已修改 2天之前
已发布
第2步重点操作 点击已发布看板
数脉平台 · 用户手册 V2.0

□□□ *17-02 □ 2*□□□□□□□□□□□□□□□□□□□□□□□□

□□□□□□□□□□□□□□□□□□□□□□□□

□□□□□□□□ “□□ 6 □□ ”

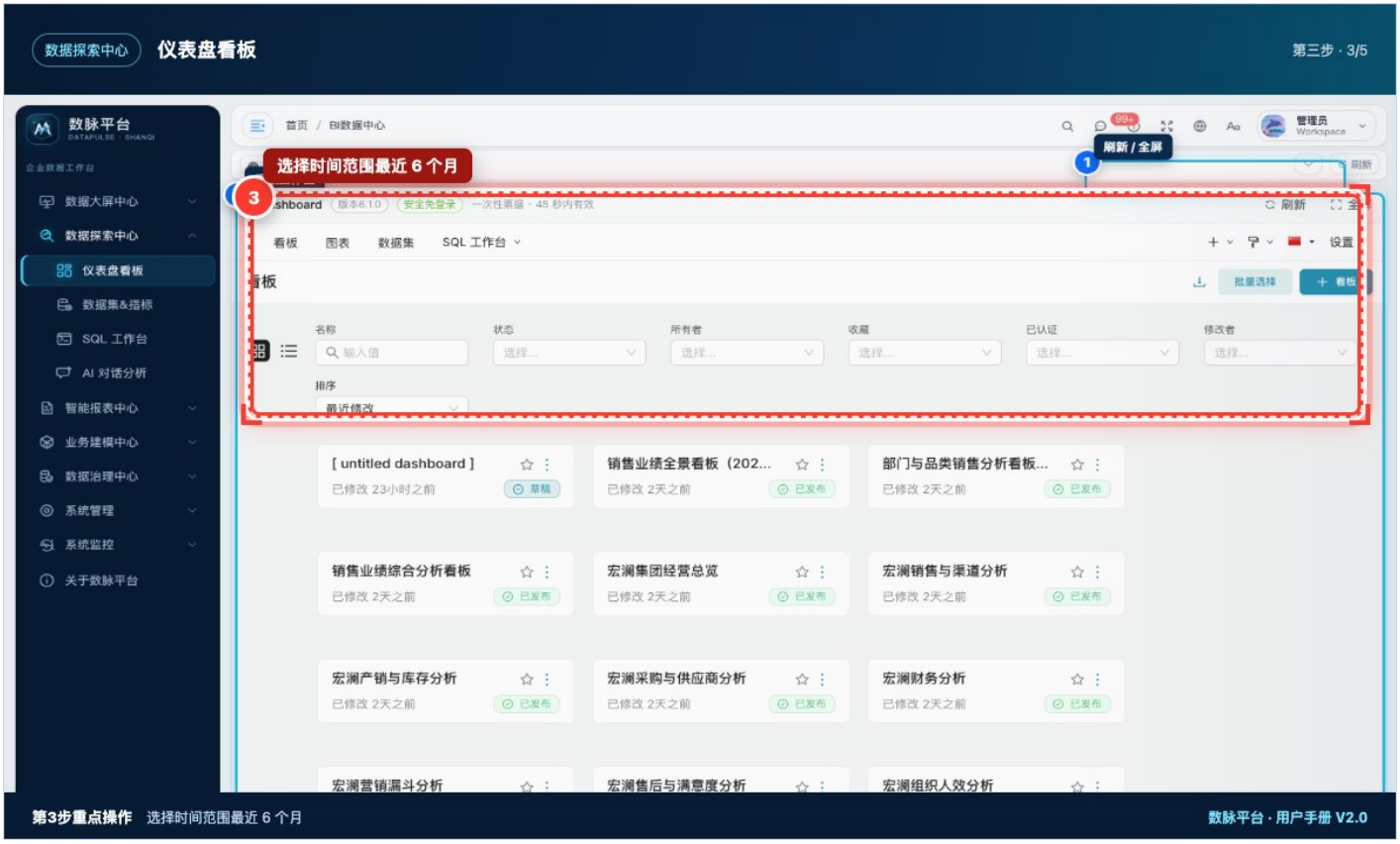
数据探索中心
仪表盘看板
第三步 · 3/5
数脉平台
首页 / BI数据中心
选择时间范围最近 6 个月
刷新 / 全屏
数据大屏中心
数据探索中心
仪表盘看板
数据集&指标
SQL 工作台
AI 对话分析
智能报表中心
业务建模中心
数据治理中心
系统管理
系统监控
关于数脉平台
看板
图表
数据集
SQL 工作台
设置
批量选择
[untitled dashboard]
销售业绩全景看板（202...
部门与品类销售分析看板...
销售业绩综合分析看板
宏澜集团经营总览
宏澜销售与渠道分析
宏澜产销与库存分析
宏澜采购与供应商分析
宏澜财务分析
宏澜营销漏斗分析
宏澜售后与满意度分析
宏澜组织人效分析
第3步重点操作 选择时间范围最近 6 个月
数脉平台 · 用户手册 V2.0

□□□ *17-03 □ 3*□□□□□□□□ “□□ 6 □□ ”□□□□□□□□□□□□□□ 6 □□□

□□□□□□ “□□ 6 □□ ”□□□□□□□□□□

□□□□□□□□□□□□□□□□□□□□□□□□

□□



步骤图 *17-04* 第 *4*

步：将鼠标移到趋势或柱状图上查看明细提示。红框标出将鼠标移到趋势或柱状图上查看明细提示。

将鼠标移到趋势或柱状图上查看明细提示，必要时进入关联明细图表。

第五步：整理需要跟进的异常区域

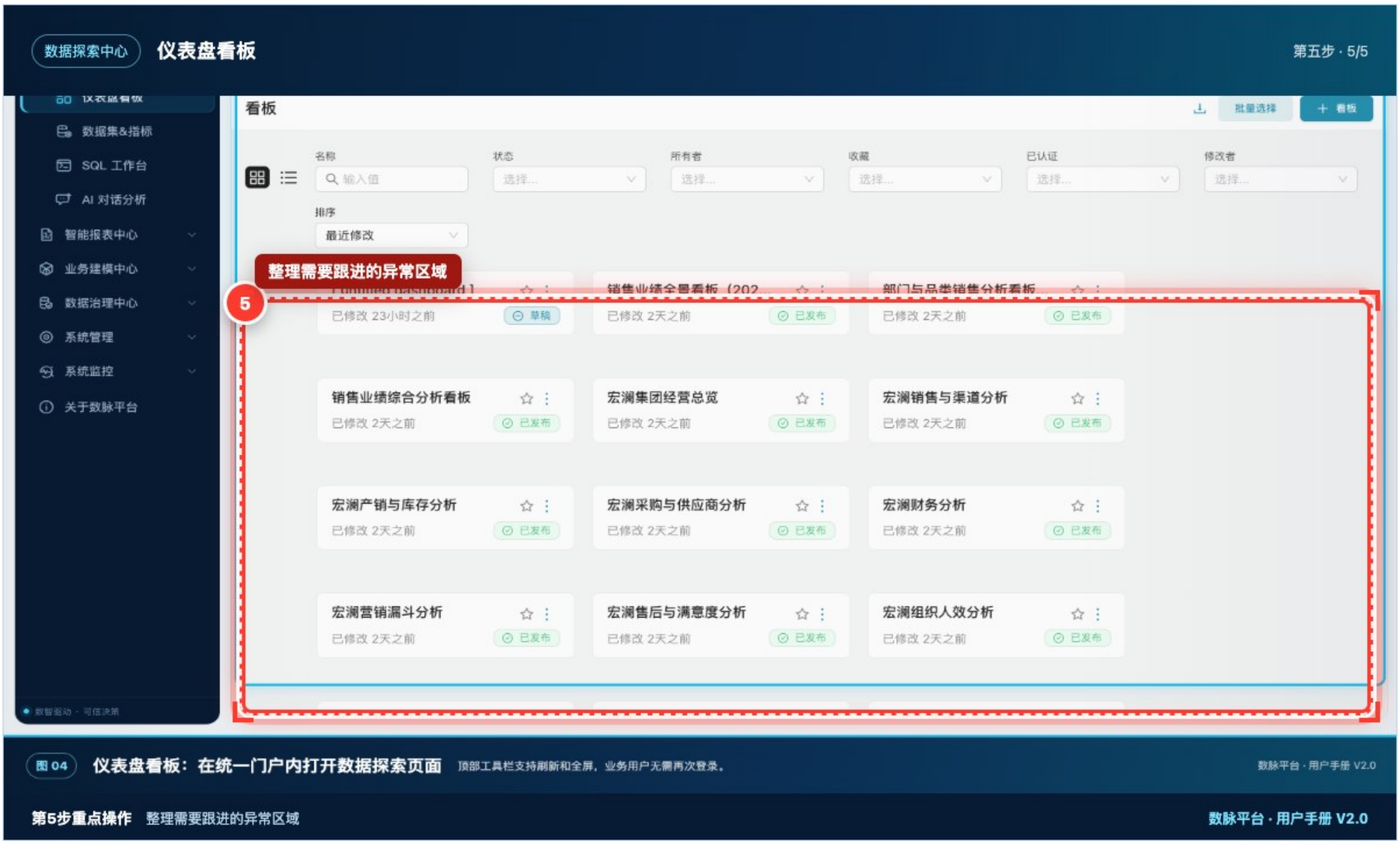

[illegible] *17-05* [illegible] *5*[illegible]

[illegible]

[illegible]

[illegible]

> [illegible] “[illegible]” [illegible] “[illegible]” [illegible]

[illegible]

[illegible] “[illegible]” [illegible] Superset [illegible]

[illegible]

[illegible]

□□□□□□ □□□□□□□□□□□□□□□□□□□□□□□□□□

□□□□□

- □□□ `ui/src/views/bi/superset/index.vue`
- □□□ `GET /bi/superset/status?page=dashboard` □ `GET /bi/superset/launch?page=dashboard`
- □□□ `bi:sup:dashboard`
- □□□□□□□□□□□□□□□□□□□□ 45 □□□□□□□□□□

□□□ #2
□ Admin □□□ 2026-11-06 00:23:06 UTC
□ Admin □□□ 2026-11-06 03:52:44 UTC